



AROMASTAR



AROMIC AIR

| Aroma diffuser

保証書付

取扱説明書

お買い上げありがとうございます。
正しく安全にお使いいただくため
ご使用前に必ず取扱説明書をよく
お読みください。

いつでも確認出来るよう、
大切に保管してください。

長く安全にご愛用いただくために

■ お手入れをする時は

円筒カバーのお手入れには中性洗剤か水をご使用ください。

※強アルカリ・強酸性の洗剤は、変色する恐れがあります。使用しないでください。

■ 本体を移動する時は

必ず本体からオイルピンを取り出してください。

※ピンを入れたまま移動させると、オイルがこぼれる恐れがあり、故障の原因となります。

※円筒カバーが開かずピンが取り出せない場合は、オイルを使い切ってから移動させてください。

■ 一週間以上ご利用にならない時は

・オイルピンを本体から取り出し、密閉容器で保管してください。

・カバーと本体内側を柔らかい布で拭くなどのお手入れをお勧めいたします。

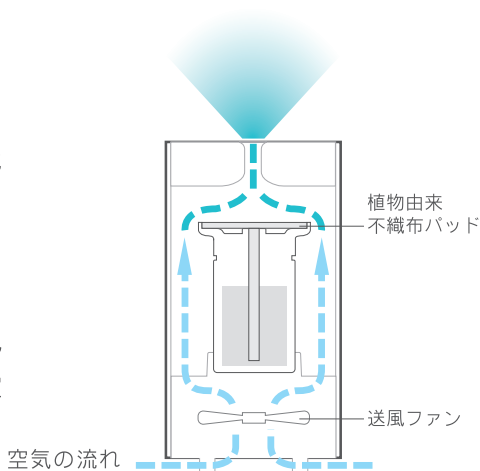
目次

特徴	1	使用上の注意 / お手入れについて	6
内容物の確認	1	故障かな？と思ったら	6
各部名称	2	安全のための注意	7
機能と操作	3	主な仕様	9
ご使用方法 - セット方法	4	お問い合わせ先・修理品の送付先	9
- パッドの交換方法	5	保証書	10

特徴

AROMIC AIRは、自然気化
&ファン併用方式を採用して
います。

精油を植物由来の不織布パッド
に吸い上げ、ファンで送風
して自然気化させて香りを空
間に送り出します。




内容物の確認

パッケージを開封する際に下記の内容物が全て揃っているか確認
してください。



USB-ACアダプター



本体

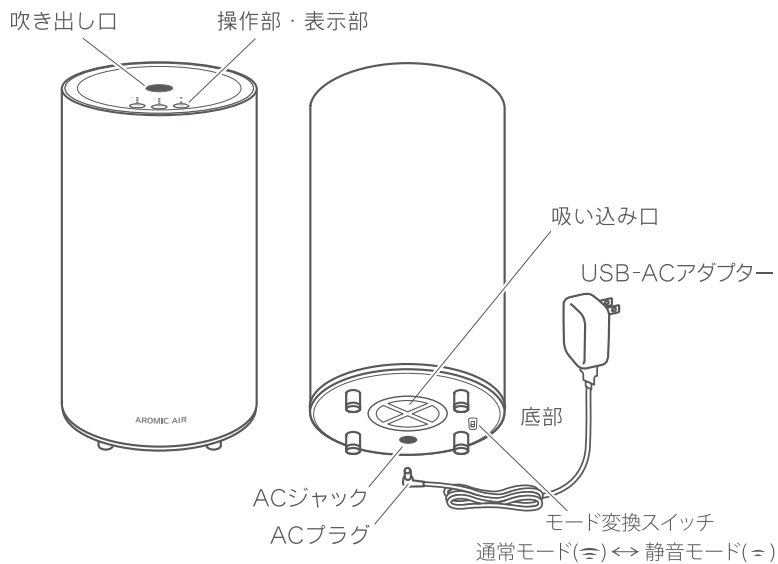


ビン

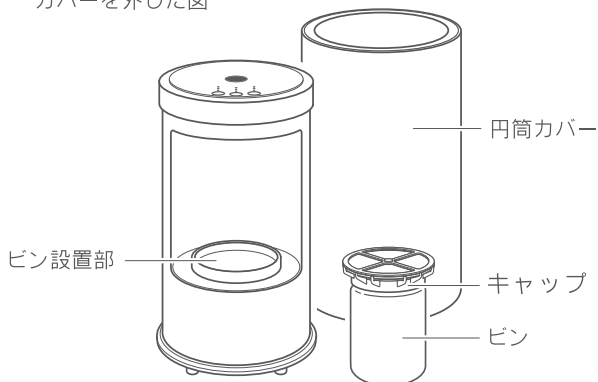


取扱説明書
(本書)

各部名称

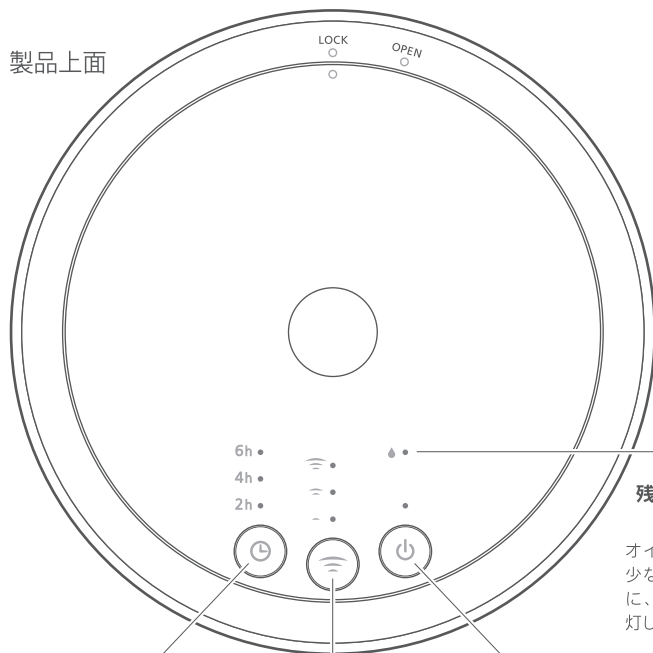


カバーを外した図



機能と操作

製品上面



残量センサー
ランプ

オイルの残量が
少なくなった時
に、ランプが点
灯します。



オフタイマー
ボタン

2 h
4 h
6 h



香りの強さ
調整ボタン

強 (連続)
中 (70%間欠)
弱 (40%間欠)

※弱でも香りが強い
場合は、本体底部の
モード変更スイッチ
を静音モード(≡)に
合わせてください。



電源ボタン

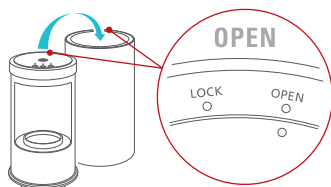
オートスイッチオフ
機能搭載

消し忘れ防止のため、
スイッチが入ってから
12時間後に電源が切れ
ます。

ご使用方法 セット方法

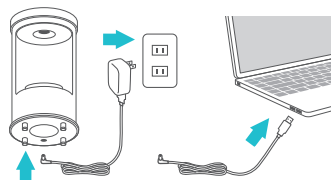
1

本体天面を押さえながら、円筒カバーを反時計回りにまわして取り外します。



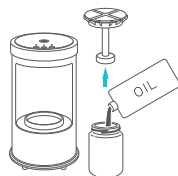
2

付属のUSB-ACアダプターを本体のACジャックならびにコンセント（AC100V）またはUSBポートに接続します。



3

ピンのキャップをはずしてオイルを注ぎ入れます。

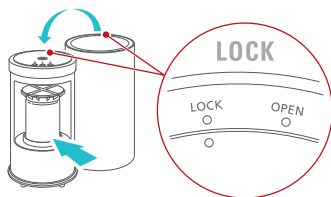


4

キャップを締め、本体に設置します。円筒カバーを本体にかぶせ、本体天面を押さえながら締めます。


※円筒部を取り付ける際は、天面のマーク（○と○）が揃うようにしてください。はまったらLOCK位置に合わせ、ロックしてください。

※円筒カバーを前後反対に取り付けた場合、破損することがありますのでご注意ください。



5

本体天面の電源ボタンを押すと作動開始します。



就寝時にお使いの場合

- 1 本体底部のモード変更スイッチを
静音モード(≡)に合わせてください。
- ※底部にあるモード変更スイッチで
通常モード(≡)と
静音モード(≡)を選択できます。

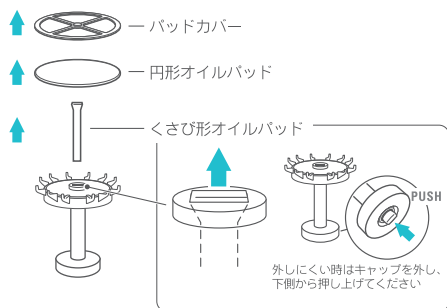
不織布パッドについて

不織布パッドは時間の経過で徐々にオイルの気化力が弱くなってきます。特にオイルの残量がないまま放置しますとパッド表面が乾燥してオイルの気化力が極端に下がりますので、不織布パッドを交換してください。

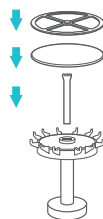
※ 3枚セット300円(税別)にて販売しております。

パッドの交換方法

- 1 パッドカバー、
円形オイルパッド、
くさび形オイルパッド
を外します。



- 2 新しいパッド
(1.くさび形、2.円形)と
パッドカバーをキャップに
セットします。



- 3 ピンにセットしてください。



使用上の注意

※ 安全のため必ずお守りください。

- アルミでできていますので、キズにご注意ください。
- 平らな場所に設置していただき、オイルビン設置後は本体は絶対に傾けないでください。オイルが漏れる場合があります。
- 吹き出し口をふさがないでください。
- 次のような場所では、ご使用にならないでください。
 - ・ 吹き出し口から出る芳香成分がカーテン、壁、衣類、天井などに直接当たる場所
 - ・ 直射日光の当たる場所、暖房器具や火気の近くなどの極端に高温となる場所
 - ・ カーペットや布団の上、傾斜のある不安定な場所、または高所
 - ・ 風呂場などの湿気が多い場所
- 精油（エッセンシャルオイル）を本体に付着しないようにご注意ください。
- 持ち運びの際は、必ずオイルビンを外してください。オイルがこぼれるおそれがあり、故障の原因になります。
- 円筒部を取り外す際は、必ず安定した水平な場所に置いた状態で、本体が傾かないように行ってください。
- 精油は、決められたオイルの容量（100ml・50ml）を超えないようにしてください。

お手入れについて

- オイルがこぼれて本体に付着した場合は、ティッシュ等でふき取ってください。

故障かな？と思ったら



電源が入らない	本機とUSB-ACアダプターあるいは本機とコンセントとの接続をご確認ください。
香りが弱い	不織布パッドが古くなっていませんか。 不織布パッドは時間の経過で徐々にオイルの気化力が弱くなってきます。特にオイルの残量がないまま放置しますとパッド表面が乾燥してオイルの気化力が極端に下がりますので、不織布パッドを交換してください。（別売）
電源が勝手に切れる	オフタイマーになっていませんか。 また、オフタイマー不使用時でも電源を入れてから12時間後には電源が自動的に切れます。（消し忘れ防止のため）

安全のための注意




※ 安全のため必ずお守りください。

■ 絵表示について




製品を安全に正しくお使いいただき、あなたや他の人々への危害や財産への損害を未然に防止するために、いろいろな絵表示をしています。その表示と意味は次のようになっています。内容をよくご理解のうえ、本文をお読みください。

 警告	この表示を無視して、誤った取り扱いをすると、人が死亡または重傷を負う可能性が想定される内容を示しています。
 注意	この表示を無視して、誤った取り扱いをすると、人が傷害を負う可能性が想定される内容および物的損害のみの発生が想定される内容を示しています。

■ 絵表示の例

-  の記号は「注意（警告を含む）をうながす事項」を示します。
-  の記号は「してはいけない行為（禁止事項）」を示します。
-  の記号は「しなければならない行為」を示します。





警告

 改造禁止	改造しないこと、また技術者以外の人は、分解したり修理をしないこと 本機は改造しないでください。 火災・感電・けがおよび故障の原因となります。
 禁止	USB-ACアダプターの電源コードを傷付けたり、無理に曲げたり、引っぱったり、ねじったり、高温部に近づけたり、重い物をのせたり、はさみこんだり、加工したりしないこと 電源コードが破損し、火災・感電の原因となります。
	USB-ACアダプターの電源コードや差し込みプラグが痛んだり、コンセントの差し込みがゆるいときには使用しないこと 感電・ショート・発火の原因となります。
 電源を抜く	異臭や異音がする、異常に熱くなるなど、本体やUSB-ACアダプターに何か異常が生じたときは、即座にコンセントからUSB-ACアダプターを抜き、使用を中止すること 異常のまま運転を続けると、火災や感電などの事故や故障の原因となります。異常を感じましたら速やかに運転を停止して、弊社までご相談ください。





安全のための注意

※ 安全のため必ずお守りください。

⚠ 警告

 水濡れ禁止	本体やUSB-ACアダプターを水に浸したり、水をかけたりしないこと 風呂場・脱衣所・温室などの湿気の多い場所で使用および保管をしないこと ショート・感電・火災・および故障の原因となります。
 電源を抜く	お手入れや給水の際は、必ずUSB-ACアダプターをコンセントから抜くこと 感電やけがの原因となります。
 水濡れ禁止	ぬれた手では、USB-ACアダプターを抜き差ししないこと 感電やけがの原因となります。
 禁止	乳幼児の手が届く場所で設置・使用をしないこと 本機を倒したり、誤用により思わぬ事故を起こす原因となります。

⚠ 注意

 禁止	上記の吹き出し口などの開口部をふさがないこと 正常な動作が妨げられますので、破損や動作不良、加熱、故障やけがの原因になります。
 電源を抜く	使用しないときはUSB-ACアダプターをコンセントから抜くこと 絶縁劣化により、漏電火災や感電の原因になります。
 必ずする	定期的に電源プラグのホコリを取ること ホコリがたまると湿気などで絶縁不良となり、火災・感電・故障の原因になります。
 禁止	パソコンやテレビなどの電子機器や電気製品、ピアノや特殊な塗装の家具、壁紙や特殊な表面加工の壁面などの上や近くに設置しないこと 蒸気が触れたり、転倒して水をこぼしたりすると、機器の故障や対象の表面を傷める原因になります。

主な仕様

商 品 名	AROMIC AIR
品 番	AR-ACA-01
サ イ ズ	直径 120mm、高さ 230mm
重 量	940 g
消費電力	2 W
適用床面積	6畳～40畳
材 質	本体円筒部：アルミ 本体内部：ABS オイルビン：ガラス オイルビンキャップ部：POM オイルパッド：不織布
オイルビン容量	50ml/100ml
強 弱 調 整	3段階（強、中、弱）
オフタイマー	2 h、4 h、6 h
オイル残量お知らせセンサー	

○ 本仕様、諸元は予告なく変更される場合があります。

お問い合わせ

● 製品に関するお問い合わせ・お客様サポート

アロマスター株式会社

〒150-0022 東京都渋谷区恵比寿南1-9-4-3F

フリーダイヤル：0120-201-074 受付時間 10:00～17:00(土日祝除く)

● 製品発送元

〒468-0001 名古屋市天白区植田山3-1603

アロマスター株式会社 製品受付窓口 宛 TEL:052-875-3248

保証書

この保証書は、本書記載内容で無料交換を行うことをお約束するものです。
保証期間は、お買上げ日より2年間です。

<無料交換規定>

- 1.取扱説明書に従った正常な使用状態で故障した場合には、保証期間内は無料交換いたします。
- 2.保証期間内でも次の場合は有料となります。
 - ・本書のご提示がない場合
 - ・本書にお買上げの年月日、お客様名の記入がない場合、あるいは字句を書き替えられた場合
 - ・使用上の誤り、不当な修理や改造による故障および損傷
 - ・お買上げ後の移動、輸送、落下などによる故障および損傷
 - ・火災、地震、風水害、落雷、その他の天変地変、異常電圧などによる故障および損傷
 - ・アロミック・エア専用エッセンシャルオイル以外のものをお使いの場合
- 3.本書は再発行いたしませんので、紛失しないよう大切に保管してください。

※この保証書によってお客様の法律上の権利を制限するものではありませんので、保証期間経過後の製品についてご不明の場合は、アロマスター株式会社にお問い合わせください。

保証期間		お買上げ日より2年間	
お買上げ日		年	月 日
お客様	ご住所 〒	_____	
	お名前	_____ 様	
	お電話番号	(_____)	
販売店	住所・店名	_____	
	電話番号	(_____)	